



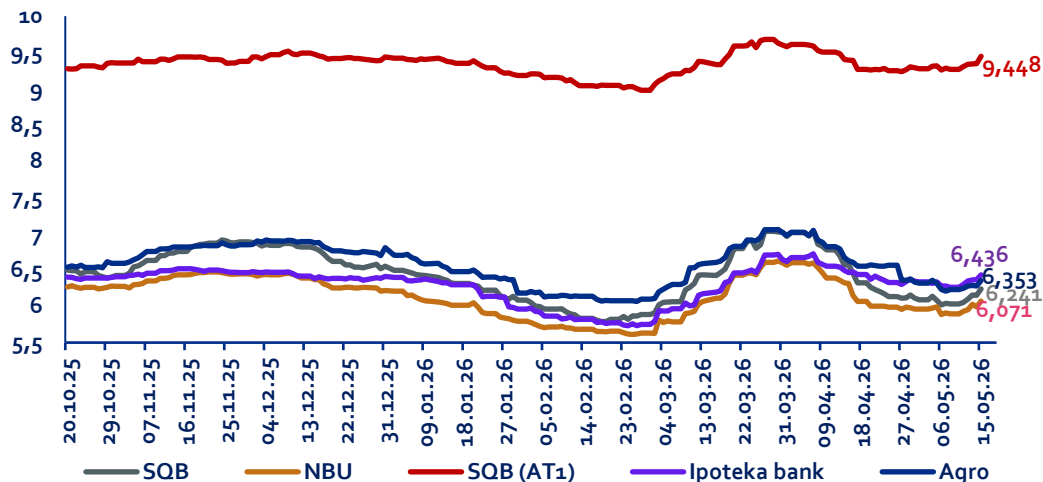
Департамент стратегического
развития банка

Обзор мировых и финансовых рынков

18 май, 2026 год

Доходность евробондов SQB, NBU, IPOTEKA BANK и AGRO BANK

(с 20 октября 2025 года по 18 мая 2026 года по Bloomberg, в %)



Доходность евробондов SQB

В июле 2024 года SQB разместил международные облигации на Лондонской фондовой биржи. В первый день торгов доходность составила 9,362%.

Доходность евробондов SQB в начале прошлой недели достигла 6,055%. В конце прошлой недели ставка евробонда немного повысилась и составила 6,241%. С начала года доходность колебалась в пределах 5,790–7,038%.

В октябре 2025 года SQB успешно разместил на Лондонской фондовой биржи международные облигации дополнительного капитала первого уровня (AT1). В первый день торгов доходность составила 9,276%.

Доходность евробондов SQB в начале прошлой недели достигла 9,304%. В конце прошлой недели ставка евробонда немного повысилась и составила 9,448%. С начала выпуска доходность колебалась в пределах 8,978–9,679%.



Доходность евробондов NBU

Доходность евробондов NBU в начале прошлой недели достигла 5,932%. В конце прошлой недели ставка евробонда немного повысилась и составила 6,071%. С начала года доходность колебалась в пределах 5,612–6,624%.



Доходность евробондов IPOTEKA BANK

Доходность евробондов IPOTEKA BANK в начале прошлой недели достигла 6,302%. В конце прошлой недели ставка евробонда немного повысилась и составила 6,436%. С начала 2026 года доходность колебалась в пределах 5,733–6,724%.



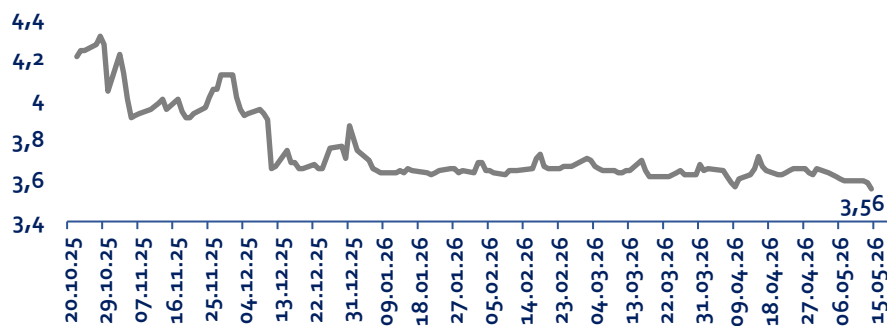
Доходность евробондов AGRO BANK

Доходность евробондов AGRO BANK в прошлой неделе находилась в пределах 6,25%. В конце недели она также повысилась и доходность составила 6,353%. С начала года доходность колебалась в пределах 6,067–7,059%.

SOFR и Euribor

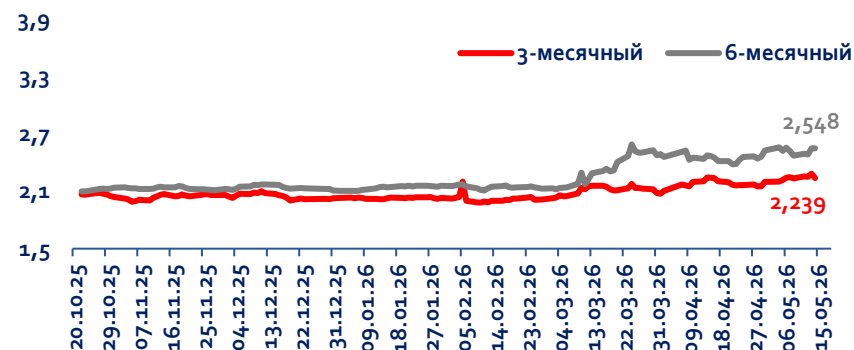
Средняя процентная ставка по межбанковским кредитам в США и Европе

Динамика SOFR



Ставка SOFR без существенных изменений. С начала года ставка SOFR остаётся стабильной в районе 3,57%-3,73%. Ставка в начале недели достигла до 3,6%, а в конце недели незначительно снизилось до - 3,59%, что свидетельствует о изменениях в рыночной ликвидности и ожиданиях по монетарной политике. Позиция Федерального резерва по процентным ставкам продолжает определять уровень ставки SOFR. Ожидания изменений в политике могут вызывать небольшие колебания ставки.

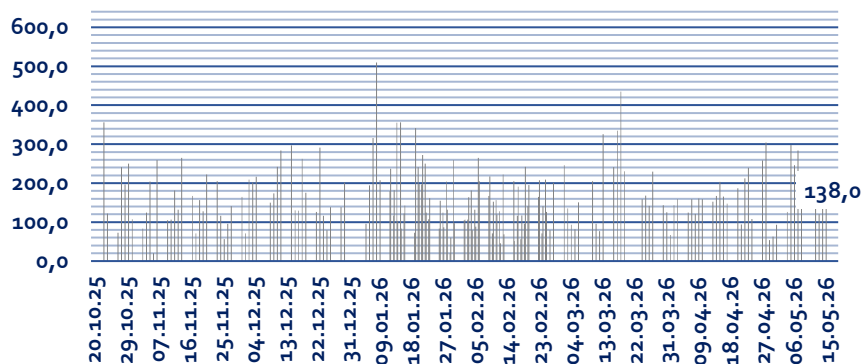
Динамика Euribor



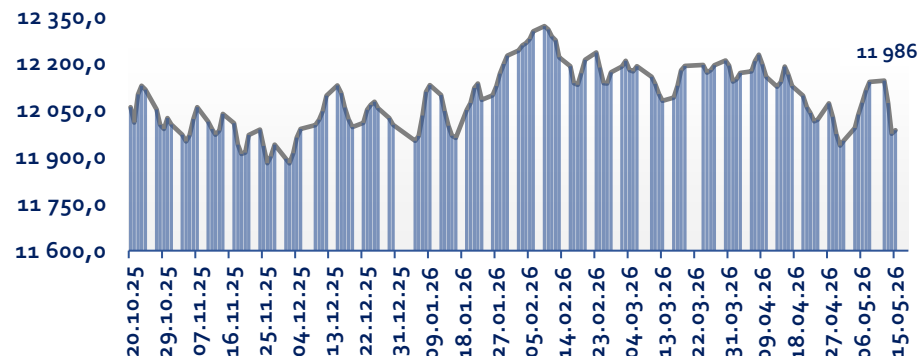
Euribor падает быстрее ожидаемого. Европейский Центробанк продолжает снижать процентную ставку. Одна из причин – снижение инфляции. Европейская межбанковская ставка (Euribor), к которой привязано большинство жилищных кредитов в европейских странах, к концу прошлой недели достигла до 2,239% (3 мес.) и 2,548% (6-мес). На пике 2023 года в середине октября показатель процентной ставки превысил 4%. Максимальное значение ставки Euribor в истории было зафиксировано зимой 2008 года - почти 5,5%. С начало 2026 года максимум показателей составил 2,589% (6-мес) и 2,283% (3-мес).

Валютный рынок Узбекистана

Объём торгов на Узбекской республиканской валютной бирже, млн долл.



Обменный курс доллара к суму



- ✓ Объём торгов на валютной бирже на прошлой неделе достигла 819,2 млн долл. США, что меньше на 299,9 млн долл. объёма предыдущей недели.
- ✓ В начале прошлой недели национальная валюта к доллару составляла – 12 145 сум, затем к концу недели она снизилось и достигла 11 986 сум.
- ✓ Ежегодно сум девальвируется в среднем на 3,5-4,5%, за исключением 2023 года (9,77%), когда девальвация российской валюты вызвала сокращение экспортных поступлений и денежных переводов мигрантов. С начало 2026 года девальвация составила 0,28%.



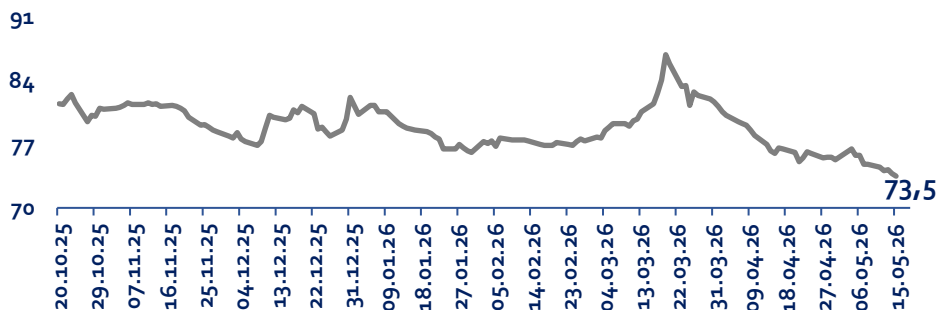
По состоянию на 18.05.2026 г. выгодный курс для покупки USD населением отмечен в *МКВ* – 11 986 сум за долл. В остальных банках курс варьировался в пределах 12 020 – 12 045 сум за долл.



Выгодный курс для продажи доллара населением отмечен в *Anor bank* – 11 985 сум за 1 долл. Во многих других банках курс был отмечен на 11 980 – 11 925 за 1 долл.

Обзор валютных пар (Refinitiv Eikon)

Динамика USD-RUB



Динамика RUB-YUAN



Динамика EUR-USD



Валютная пара USD/RUB движется вниз

Валютная пара USD/RUB в рассматриваемый период демонстрировала умеренное снижение с локальными колебаниями. 11 мая курс находился на уровне 74,5, после чего началось постепенное ослабление доллара по отношению к рублю. Несмотря на небольшую коррекцию 12 мая, общая динамика оставалась нисходящей. К 14 мая курс снизился до 73,8, а 15 мая достиг 73,5. В целом рынок отражает укрепление рубля на фоне стабильного спроса на национальную валюту и отсутствия резких внешних шоков.



Валютная пара рубль–юань сохраняет узкий диапазон колебаний

В середине мая валютная пара RUB/CNY демонстрировала преимущественно боковую динамику в узком диапазоне 10,3–10,4. Существенных направленных движений не наблюдалось, что указывает на баланс спроса и предложения на валютном рынке. Незначительные колебания внутри диапазона отражают отсутствие сильных внешних драйверов и относительно стабильный фон торгов. В целом рубль сохранял устойчивость по отношению к юаню, а рынок находился в фазе консолидации без выраженного тренда.



EUR/USD снижается на протяжении недели

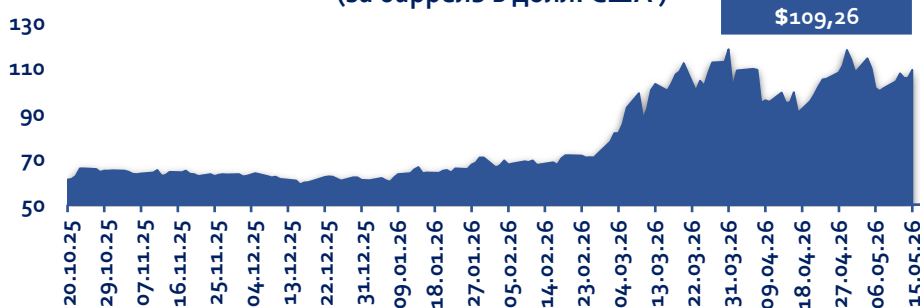
Валютная пара EUR/USD в рассматриваемый период находилась под давлением, демонстрируя плавное ослабление европейской валюты по отношению к доллару США. Если 11 мая курс составлял 1,179, то в последующие дни снижение продолжилось на фоне осторожных настроений участников рынка и укрепления позиций доллара. К 14 мая пара опустилась до 1,1721, а 15 мая достигла отметки 1,1673. Динамика указывает на сохранение нисходящего тренда и повышенное внимание инвесторов к макроэкономическим сигналам и денежно-кредитной политике ведущих центробанков.

Аналитика цен на основные сырьевые товары

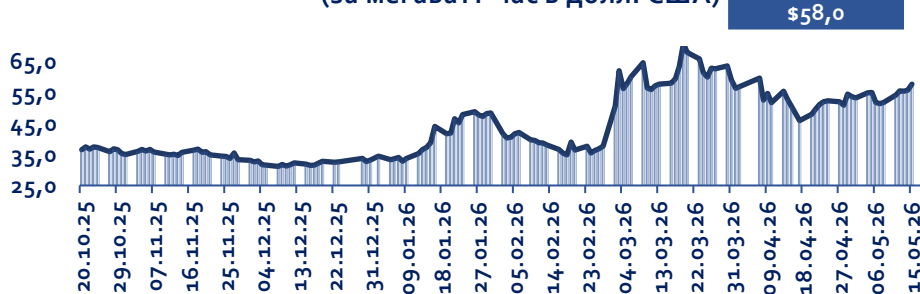
Динамика цен на золото
(за унцию в долл. США)



Динамика цен на нефть Brent
(за баррель в долл. США)



Динамика цен на газ ТТФ,
(за мегаватт-час в долл. США)



Золото теряет позиции к концу недели



В середине мая цены на золото демонстрировали постепенное снижение. 11 мая котировки находились на уровне 4734,1, однако в последующие дни рынок перешел к нисходящей динамике. Давление на цены оказывало укрепление интереса инвесторов к более рискованным активам и снижению спроса на защитные инструменты. К 14 мая стоимость золота опустилась до 4649,5, а 15 мая достигла 4538,1. Таким образом, рынок золота завершил рассматриваемый период в отрицательной зоне, сохраняя тенденцию к снижению.

Мировой нефтяной рынок продолжает рост



В середине мая котировки нефти Brent продемонстрировали положительную динамику с умеренными колебаниями. 11 мая цена находилась на уровне 104,21, после чего рынок начал постепенно укрепляться. Несмотря на небольшую коррекцию 12 мая, котировки сохранили устойчивость и уже к 14 мая достигли 105,72. Основную поддержку ценам оказывали ожидания стабильного мирового спроса и ситуация с поставками на глобальном рынке. 15 мая стоимость Brent выросла до 109,26, обновив максимум за рассматриваемый период и подтвердив сохраняющийся восходящий тренд.

Рост котировок газа ТТФ сохраняется в середине мая



В середине мая рынок газа ТТФ показал постепенное укрепление. 11 мая котировки находились на уровне 54,4, после чего начался умеренный рост. Уже к 14 мая цена достигла 55,9, сохраняя стабильную положительную динамику. Основную поддержку рынку оказывали ожидания роста спроса и активность европейских покупателей. 15 мая котировки выросли до 58,0, что стало максимальным значением за рассматриваемый период. В целом рынок сохранял уверенный восходящий тренд.

Новости

ING Bank тестирует AI-консультанта нового поколения. В мае 2026 клиенты банка могут получать советы по финансам прямо в мобильном приложении. Искусственный интеллект анализирует расходы и помогает экономить.



Deutsche Bank запускает биометрические банкоматы. Теперь для снятия денег клиентам достаточно сканирования лица или отпечатка пальца. Банк делает ставку на безопасность и скорость обслуживания.



Intesa Sanpaolo открывает первый «зелёный» цифровой офис. В мае 2026 банк полностью переходит на электронные документы и использует экологичные технологии для экономии энергии.



Halyk Bank внедряет голосовой AI-банк. Клиенты могут переводить деньги и оплачивать услуги с помощью голосовых команд через мобильное приложение.

